５．年齢（５歳階級）別人口

（単位：人、各年10月1日現在）

区分＼年	平成 17			平成 18			平成 19		
	総数	男	女	総数	男	女	総数	男	女
総　　数	57,516	28,939	28,577	57,671	29,230	28,441	57,495	29,129	28,366
0歳～4歳	2,507	1,242	1,265	2,487	1,262	1,225	2,422	1,215	1,207
5　～　9	2,704	1,401	1,303	2,733	1,434	1,299	2,732	1,443	1,289
10　～　14	2,971	1,557	1,414	2,954	1,536	1,418	2,908	1,519	1,389
15　～　19	3,145	1,704	1,441	3,177	1,736	1,441	3,074	1,660	1,414
20　～　24	3,191	1,648	1,543	3,411	1,752	1,659	3,342	1,751	1,591
25　～　29	3,508	1,827	1,681	3,544	1,846	1,698	3,487	1,806	1,681
30　～　34	4,088	2,187	1,901	4,008	2,136	1,872	3,895	2,063	1,832
35　～　39	3,477	1,827	1,650	3,763	2,041	1,722	3,870	2,117	1,753
40　～　44	3,352	1,688	1,664	3,105	1,604	1,501	3,161	1,659	1,502
45　～　49	3,916	2,012	1,904	3,712	1,939	1,773	3,548	1,816	1,732
50　～　54	4,749	2,480	2,269	4,535	2,363	2,172	4,291	2,237	2,054
55　～　59	4,953	2,616	2,337	5,350	2,831	2,519	5,247	2,773	2,474
60　～　64	3,555	1,808	1,747	3,484	1,789	1,695	3,823	1,970	1,853
65　～　69	3,037	1,582	1,455	3,102	1,578	1,524	3,186	1,618	1,568
70　～　74	2,808	1,303	1,505	2,707	1,293	1,414	2,753	1,349	1,404
75　～　79	2,614	1,133	1,481	2,600	1,143	1,457	2,522	1,080	1,442
80　～　84	1,710	603	1,107	1,785	651	1,134	1,912	723	1,189
85　～　89	816	227	589	825	217	608	877	234	643
90　～　94	325	74	251	313	66	247	355	81	274
95歳以上	86	18	68	76	13	63	90	15	75
年齢　不詳	4	2	2	－	－	－	－	－	－

区分＼年	平成 20			平成 21		
	総数	男	女	総数	男	女
総　　数	57,209	28,974	28,235	56,819	28,804	28,015
0歳～4歳	2,347	1,180	1,167	2,300	1,165	1,135
5　～　9	2,737	1,428	1,309	2,703	1,408	1,295
10　～　14	2,841	1,479	1,362	2,722	1,418	1,304
15　～　19	3,005	1,611	1,394	3,072	1,610	1,462
20　～　24	3,214	1,715	1,499	3,080	1,666	1,414
25　～　29	3,401	1,763	1,638	3,302	1,732	1,570
30　～　34	3,748	1,974	1,774	3,548	1,878	1,670
35　～　39	3,987	2,191	1,796	4,034	2,198	1,836
40　～　44	3,216	1,706	1,510	3,266	1,746	1,520
45　～　49	3,414	1,720	1,694	3,291	1,667	1,624
50　～　54	4,143	2,179	1,964	4,018	2,093	1,925
55　～　59	5,096	2,683	2,413	4,880	2,560	2,320
60　～　64	4,125	2,132	1,993	4,410	2,303	2,107
65　～　69	3,284	1,663	1,621	3,434	1,718	1,716
70　～　74	2,759	1,365	1,394	2,751	1,381	1,370
75　～　79	2,494	1,053	1,441	2,446	1,064	1,382
80　～　84	1,990	774	1,216	2,047	794	1,253
85　～　89	933	251	682	1,055	302	753
90　～　94	380	90	290	364	85	279
95歳以上	95	17	78	96	16	80
年齢　不詳	－	－	－	－	－	－

資料：国勢調査、住民基本台帳人口

人 口 と 世 帯 の 推 移

坂東市

（9頁参照）

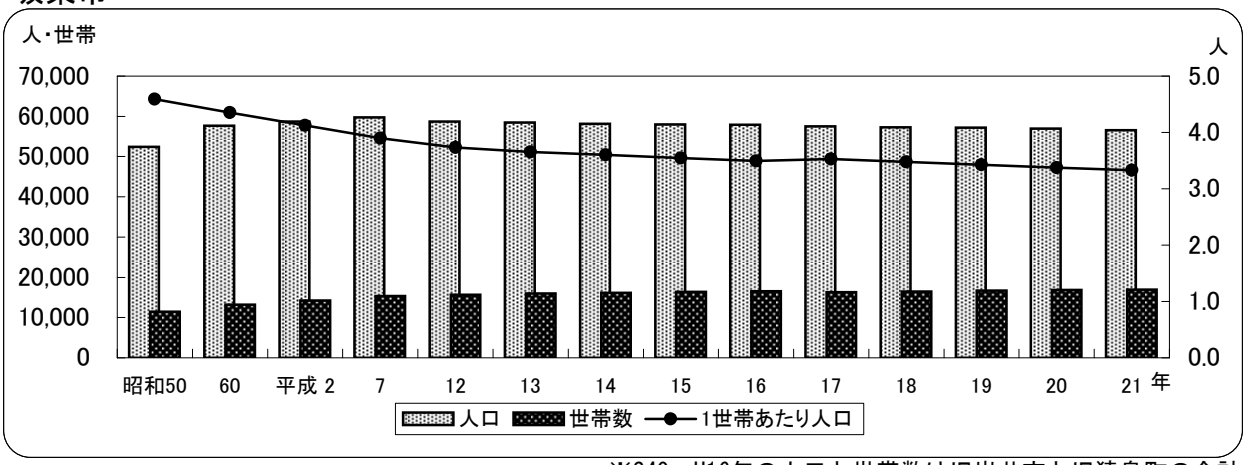

※S40～H16年の人口と世帯数は旧岩井市と旧猿島町の合計

人 口 動 態 の 推 移

坂東市

（10頁参照）

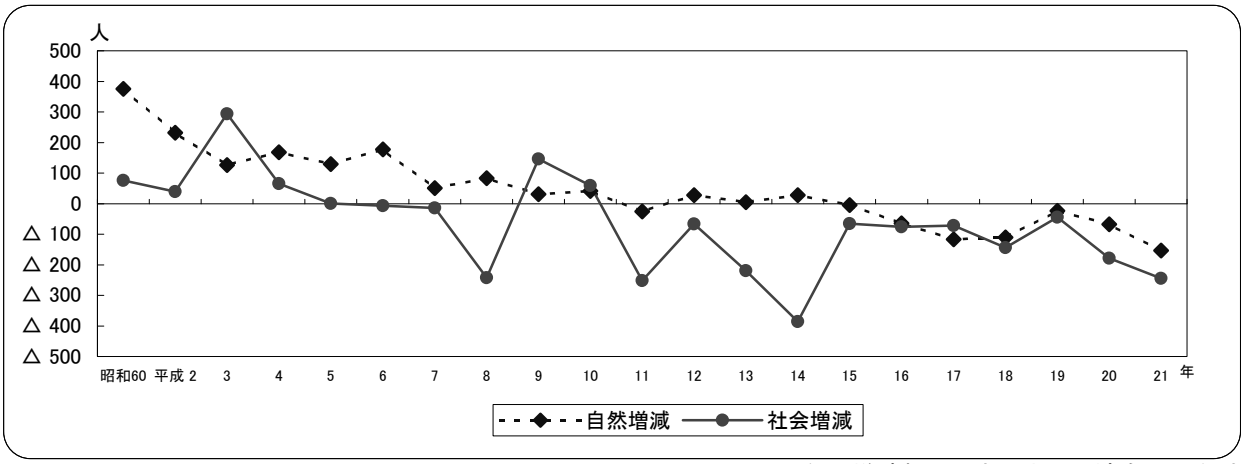

※S60～H16年の増減数は旧岩井市と旧猿島町の合計

年齢（５歳階級）別人口の構成

坂東市
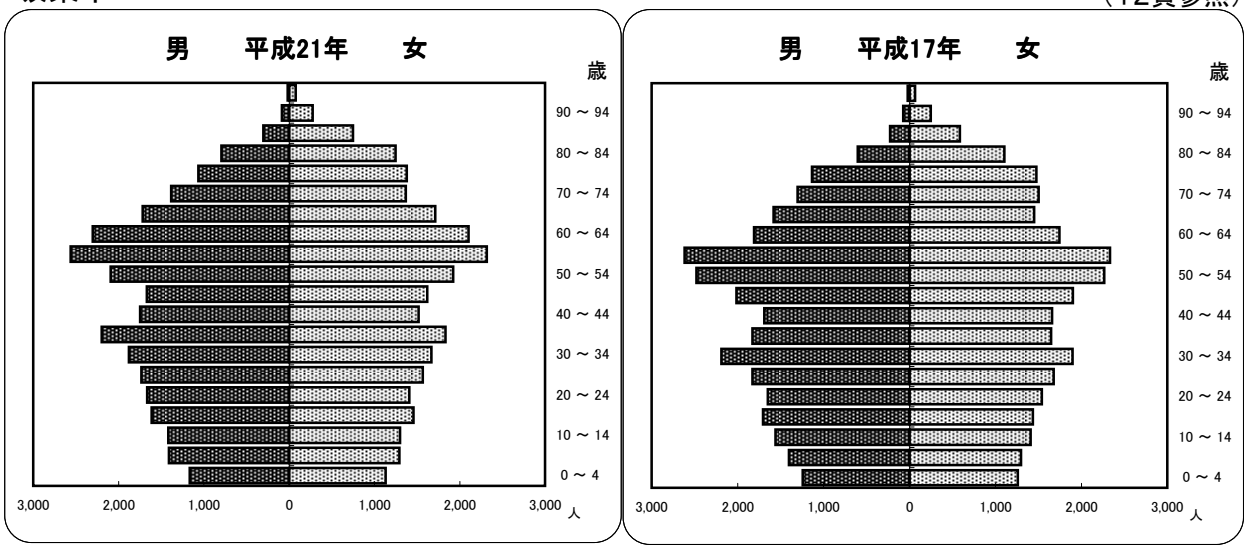
（12頁参照）