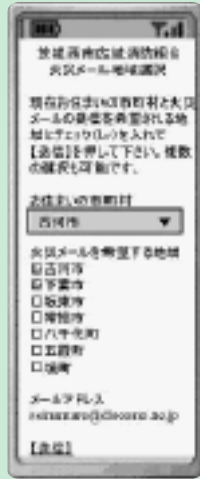


### 3 どの地域の火災メールを受信するか設定する

仮登録完了メールの本文に記載されていたリンクにアクセスすると右の画面が表示されます。お住まいの市町村を選択したのち、火災メールをご希望される地域にチェックを入れて【送信】を押します。複数の地域を選択することもできます。また、空メールを送信したメールアドレスが併せて表示されます。




### 4 受信設定した内容を確認する

3で設定した地域が正しいか再確認画面が表示されます。内容が正しければ【送信】、地域を変更する場合は【修正】を押します。




### 5 登録の完了(確認)

4で【送信】を押すと登録が完了し、火災メール受信登録完了画面が表示されます。



### 6 登録の完了 (登録完了メールの受信)


4で【送信】を押すと登録が完了し、同時に登録完了メールも送信されます。



## メールの配信をやめるときの手続き

### 1 受信した火災メールを開く

火災発生の際に受信した火災メールを開きメール文中に記載されている登録取消しを行うリンクを押します。



### 2 登録取消しの確認

1の操作を行うと右の画面になり【取消】を押します。



### 3 登録取消し完了

登録取消が完了するとメールが送信されます。



以上で、手続き完了です。

～よりよい明日への一步を共に～



弁護士法人 **萩原総合法律事務所** 常総支所

茨城県弁護士会所属 弁護士 萩原 慎二・弁護士 平久 真・弁護士 鈴木 元

相続

離婚

借金

交通事故

上記の事件以外も取扱いしております。  
お気軽にお電話ください。(秘密厳守)

**0297-44-9954**(予約制)

(月～金 9:00～12:00、13:00～17:30)

常総市水海道山田町1120-2 田内ビル (294号沿い、山田北信号南)



法律相談 30分5,250円～

