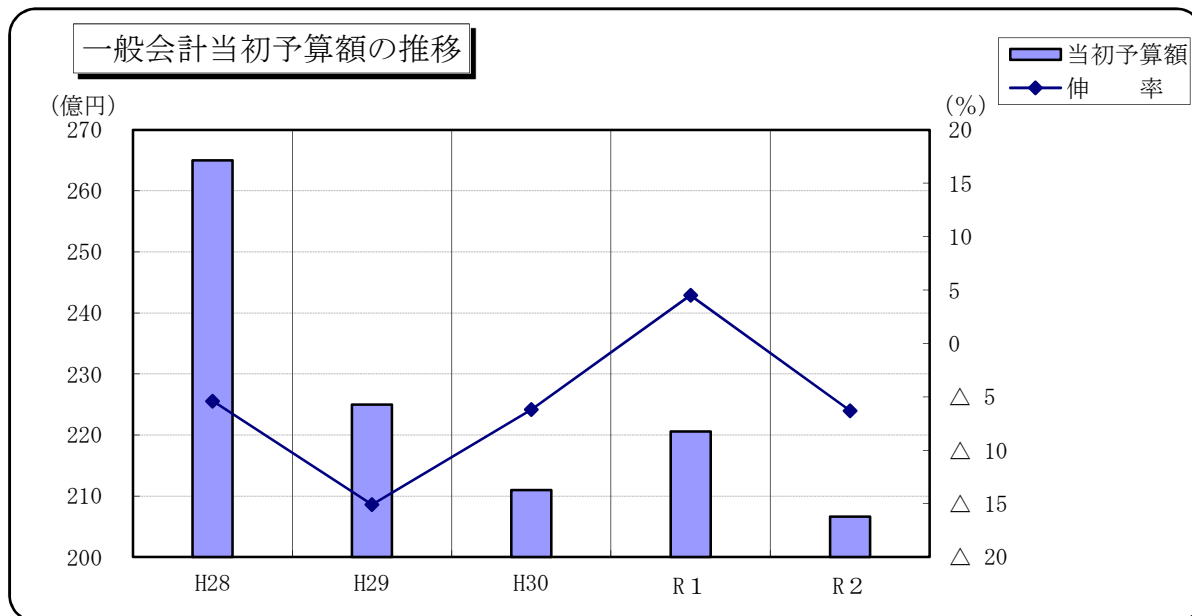


# 1. 当初予算額の推移

## (1) 一般会計

(単位:千円、%)

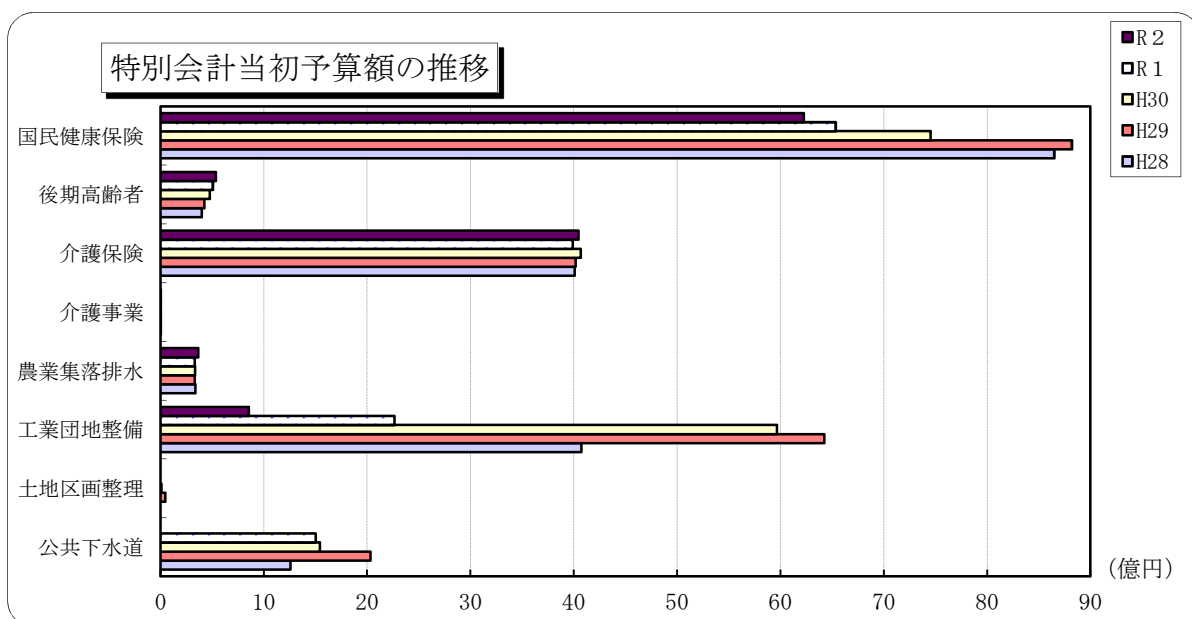
年 度	H28	H29	H30	R1 (A)	R2 (B)	増 減 (B)-(A)
当初予算額	26,500,000	22,500,000	21,100,000	22,060,000	20,660,000	△ 1,400,000
伸 率		△ 5.4	△ 15.1	△ 6.2	4.5	△ 6.3



## (2) 特別会計

(単位:千円)

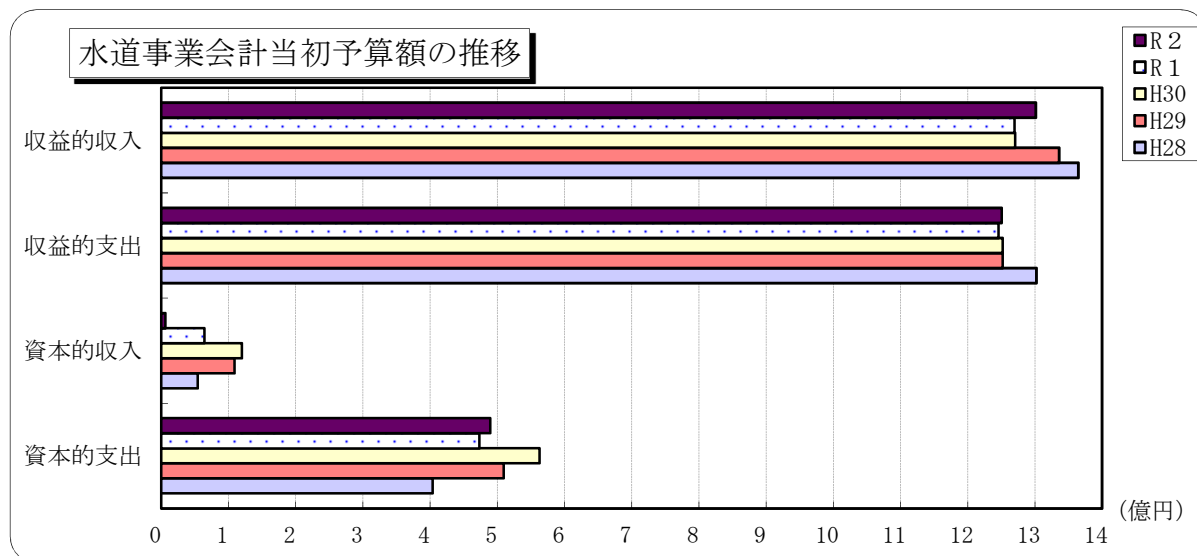
年 度	H28	H29	H30	R1 (A)	R2 (B)	増 減 (B)-(A)
国民健康保険	8,650,500	8,821,200	7,453,400	6,534,600	6,224,600	△ 310,000
後期高齢者	401,700	425,800	479,400	506,200	536,700	30,500
介護保険	4,009,000	4,018,000	4,068,100	3,989,700	4,046,500	56,800
介護事業	625	3,560	3,000	2,710	5,190	2,480
農業集落排水	339,500	331,400	334,300	331,000	365,900	34,900
工業団地整備	4,074,000	6,422,640	5,964,929	2,263,590	854,647	△ 1,408,943
土地区画整理	-	46,100	11,200	-	-	-
公共下水道	1,257,400	2,032,500	1,544,700	1,502,000	-	皆減



### (3) 水道事業会計

(単位:千円)

年 度	H28	H29	H30	R1 (A)	R2 (B)	増 減 (B)-(A)
収益的収入	1,364,588	1,336,343	1,270,323	1,269,550	1,301,606	32,056
収益的支出	1,302,205	1,252,068	1,251,816	1,245,910	1,250,525	4,615
資本的収入	54,270	108,975	120,245	64,100	6,100	△ 58,000
資本的支出	403,727	509,352	563,104	473,509	489,542	16,033



### (4) 下水道事業会計

(単位:千円)

年 度	H28	H29	H30	R1 (A)	R2 (B)	増 減 (B)-(A)
収益的収入	-	-	-	-	1,107,453	皆増
収益的支出	-	-	-	-	1,082,417	皆増
資本的収入	-	-	-	-	843,504	皆増
資本的支出	-	-	-	-	1,078,914	皆増

