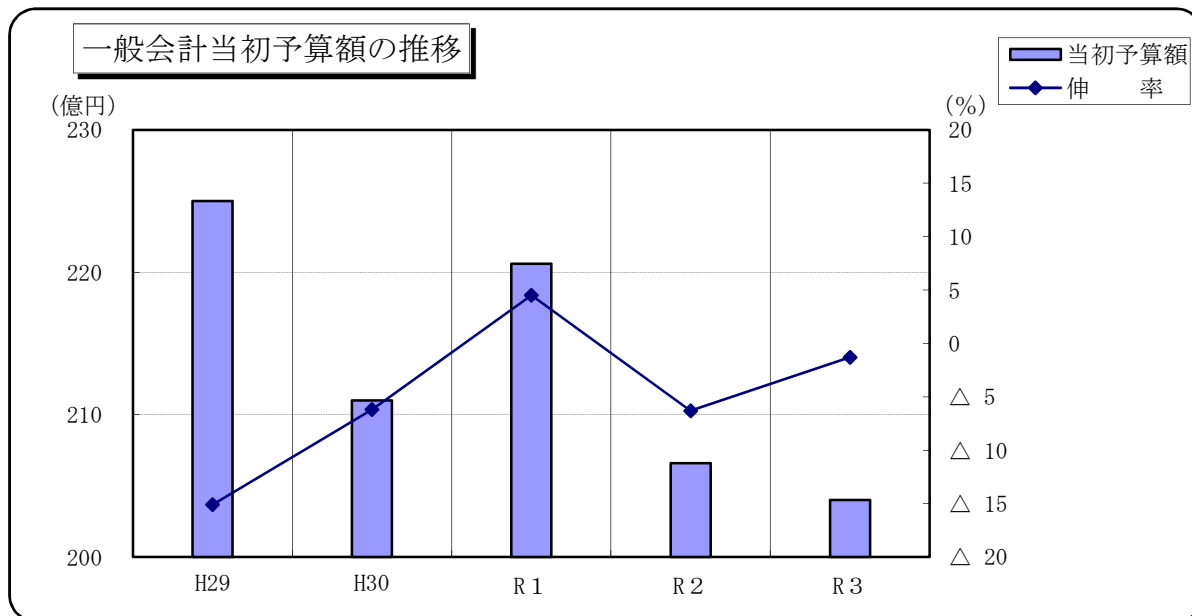


# 1. 当初予算額の推移

## (1) 一般会計

(単位:千円、%)

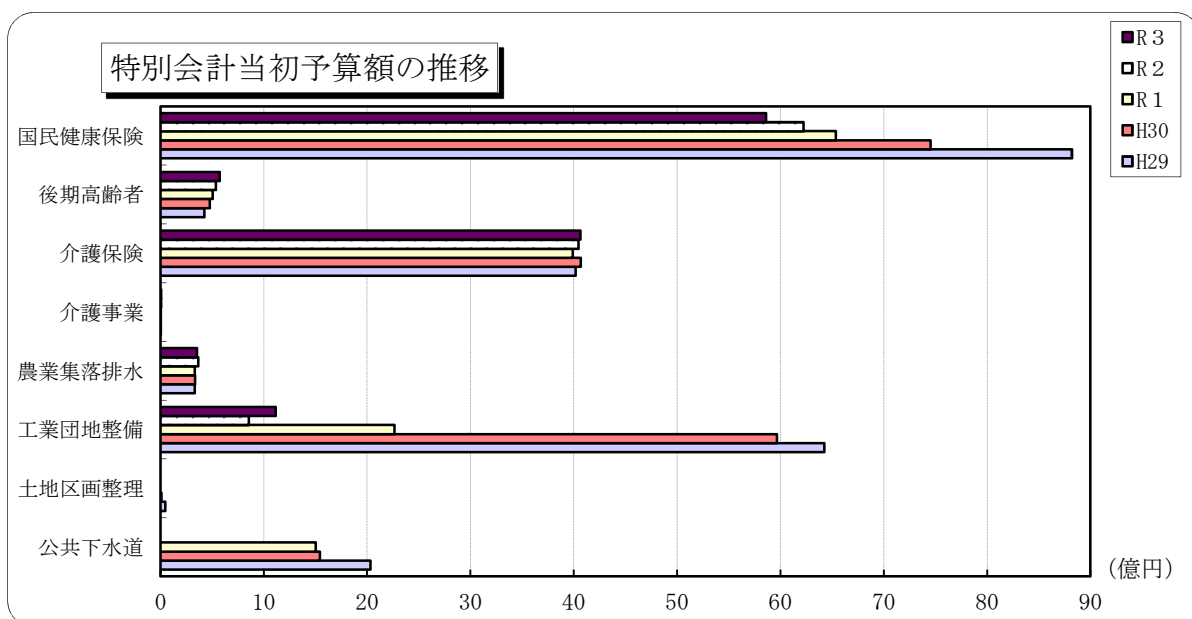
年 度	H29	H30	R1	R2 (A)	R3 (B)	増 減 (B)-(A)
当初予算額	22,500,000	21,100,000	22,060,000	20,660,000	20,400,000	△ 260,000
伸 率	△ 15.1	△ 6.2	4.5	△ 6.3	△ 1.3	



## (2) 特別会計

(単位:千円)

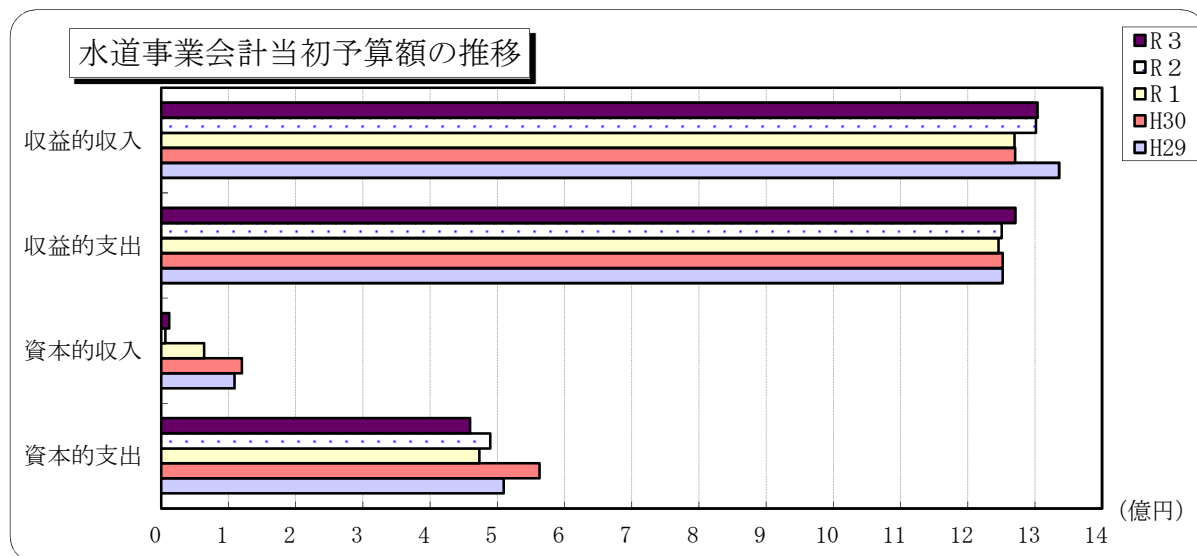
年 度	H29	H30	R1	R2 (A)	R3 (B)	増 減 (B)-(A)
国民健康保険	8,821,200	7,453,400	6,534,600	6,224,600	5,859,400	△ 365,200
後期高齢者	425,800	479,400	506,200	536,700	575,300	38,600
介護保険	4,018,000	4,068,100	3,989,700	4,046,500	4,063,500	17,000
介護事業	3,560	3,000	2,710	5,190	5,690	500
農業集落排水	331,400	334,300	331,000	365,900	353,500	△ 12,400
工業団地整備	6,422,640	5,964,929	2,263,590	854,647	1,115,822	261,175
土地区画整理	46,100	11,200	-	-	-	-
公共下水道	2,032,500	1,544,700	1,502,000	-	-	-



### (3) 水道事業会計

(単位:千円)

年 度	H29	H30	R1	R2 (A)	R3 (B)	増 減 (B)-(A)
収益的収入	1,336,343	1,270,323	1,269,550	1,301,606	1,304,006	2,400
収益的支出	1,252,068	1,251,816	1,245,910	1,250,525	1,270,802	20,277
資本的収入	108,975	120,245	64,100	6,100	12,200	6,100
資本的支出	509,352	563,104	473,509	489,542	459,630	△ 29,912



### (4) 下水道事業会計

(単位:千円)

年 度	H29	H30	R1	R2 (A)	R3 (B)	増 減 (B)-(A)
収益的収入	-	-	-	1,107,453	1,178,065	70,612
収益的支出	-	-	-	1,082,417	1,071,564	△ 10,853
資本的収入	-	-	-	843,504	663,406	△ 180,098
資本的支出	-	-	-	1,078,914	942,991	△ 135,923

