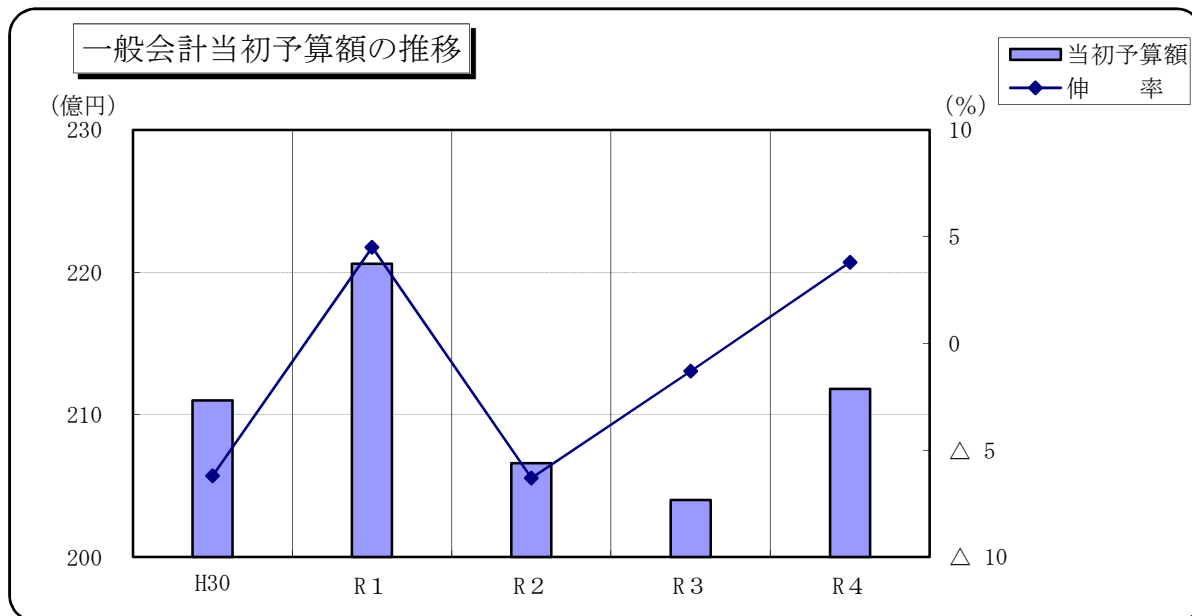


# 1. 当初予算額の推移

## (1) 一般会計

(単位:千円、%)

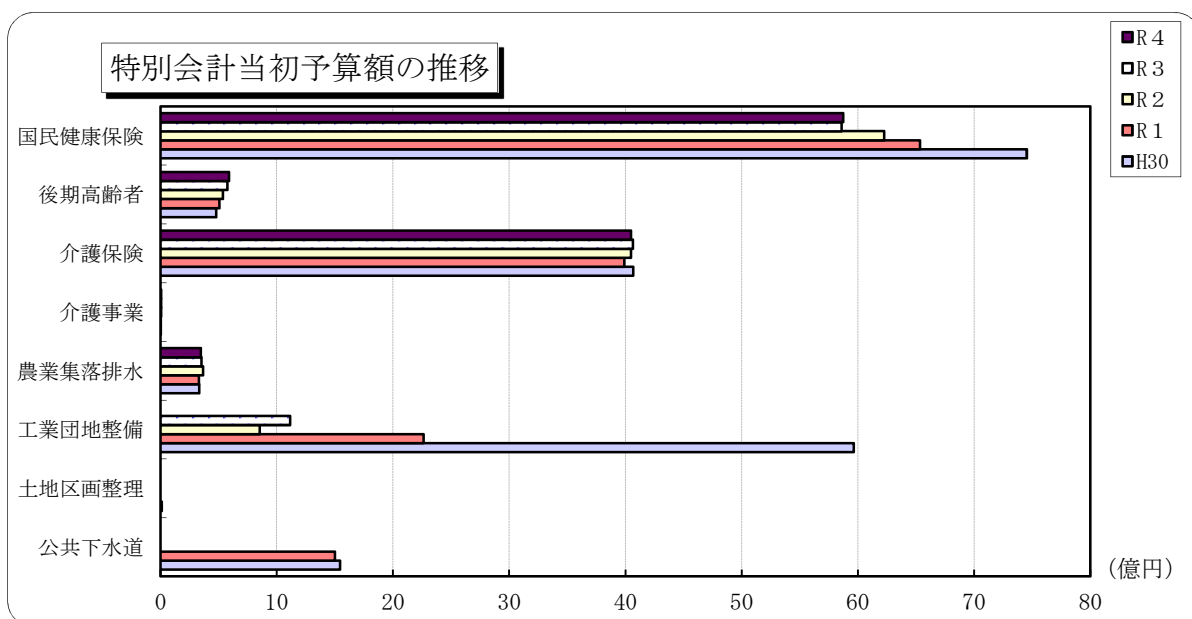
| 年 度   | H30        | R1         | R2         | R3<br>(A)  | R4<br>(B)  | 増 減<br>(B)-(A) |
|-------|------------|------------|------------|------------|------------|----------------|
| 当初予算額 | 21,100,000 | 22,060,000 | 20,660,000 | 20,400,000 | 21,180,000 | 780,000        |
| 伸 率   |            | △ 6.2      | 4.5        | △ 6.3      | △ 1.3      | 3.8            |



## (2) 特別会計

(単位:千円)

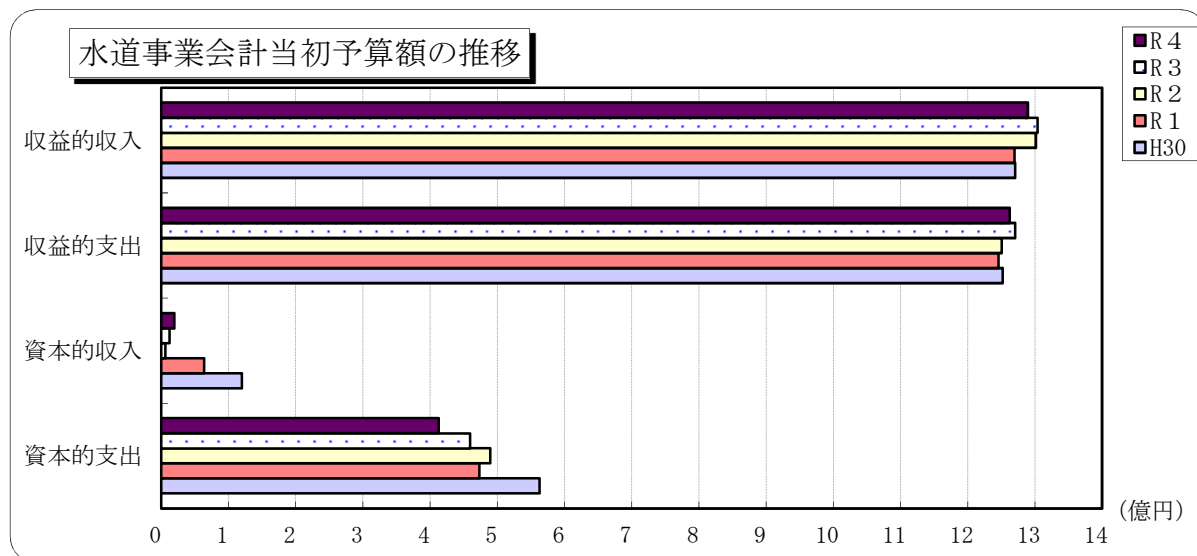
| 年 度    | H30       | R1        | R2        | R3<br>(A) | R4<br>(B) | 増 減<br>(B)-(A) |
|--------|-----------|-----------|-----------|-----------|-----------|----------------|
| 国民健康保険 | 7,453,400 | 6,534,600 | 6,224,600 | 5,859,400 | 5,874,000 | 14,600         |
| 後期高齢者  | 479,400   | 506,200   | 536,700   | 575,300   | 590,900   | 15,600         |
| 介護保険   | 4,068,100 | 3,989,700 | 4,046,500 | 4,063,500 | 4,049,000 | △ 14,500       |
| 介護事業   | 3,000     | 2,710     | 5,190     | 5,690     | 5,910     | 220            |
| 農業集落排水 | 334,300   | 331,000   | 365,900   | 353,500   | 347,200   | △ 6,300        |
| 工業団地整備 | 5,964,929 | 2,263,590 | 854,647   | 1,115,822 | -         | 皆減             |
| 土地区画整理 | 11,200    | -         | -         | -         | -         | -              |
| 公共下水道  | 1,544,700 | 1,502,000 | -         | -         | -         | -              |



### (3) 水道事業会計

(単位:千円)

| 年 度   | H30       | R1        | R2        | R3<br>(A) | R4<br>(B) | 増 減<br>(B)-(A) |
|-------|-----------|-----------|-----------|-----------|-----------|----------------|
| 収益的収入 | 1,270,323 | 1,269,550 | 1,301,606 | 1,304,006 | 1,289,456 | △ 14,550       |
| 収益的支出 | 1,251,816 | 1,245,910 | 1,250,525 | 1,270,802 | 1,262,371 | △ 8,431        |
| 資本的収入 | 120,245   | 64,100    | 6,100     | 12,200    | 19,667    | 7,467          |
| 資本的支出 | 563,104   | 473,509   | 489,542   | 459,630   | 412,755   | △ 46,875       |



### (4) 下水道事業会計

(単位:千円)

| 年 度   | H30 | R1 | R2        | R3<br>(A) | R4<br>(B) | 増 減<br>(B)-(A) |
|-------|-----|----|-----------|-----------|-----------|----------------|
| 収益的収入 | -   | -  | 1,107,453 | 1,178,065 | 1,120,261 | △ 57,804       |
| 収益的支出 | -   | -  | 1,082,417 | 1,071,564 | 1,040,612 | △ 30,952       |
| 資本的収入 | -   | -  | 843,504   | 663,406   | 787,651   | 124,245        |
| 資本的支出 | -   | -  | 1,078,914 | 942,991   | 1,037,136 | 94,145         |

