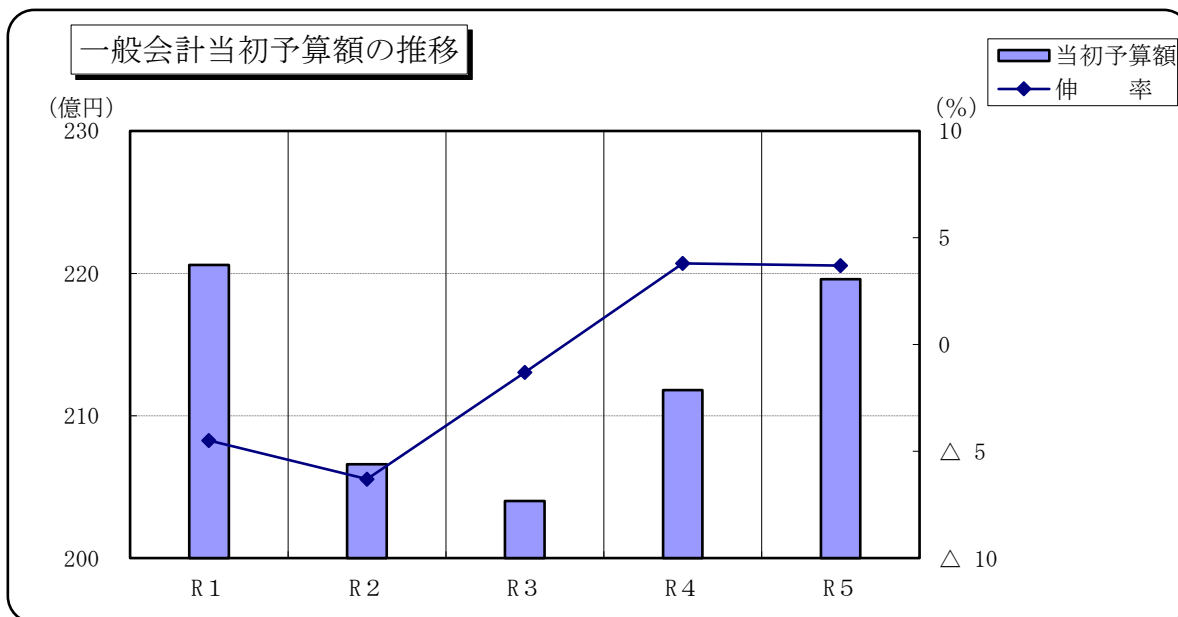


1. 当初予算額の推移

(1) 一般会計

(単位:千円、%)

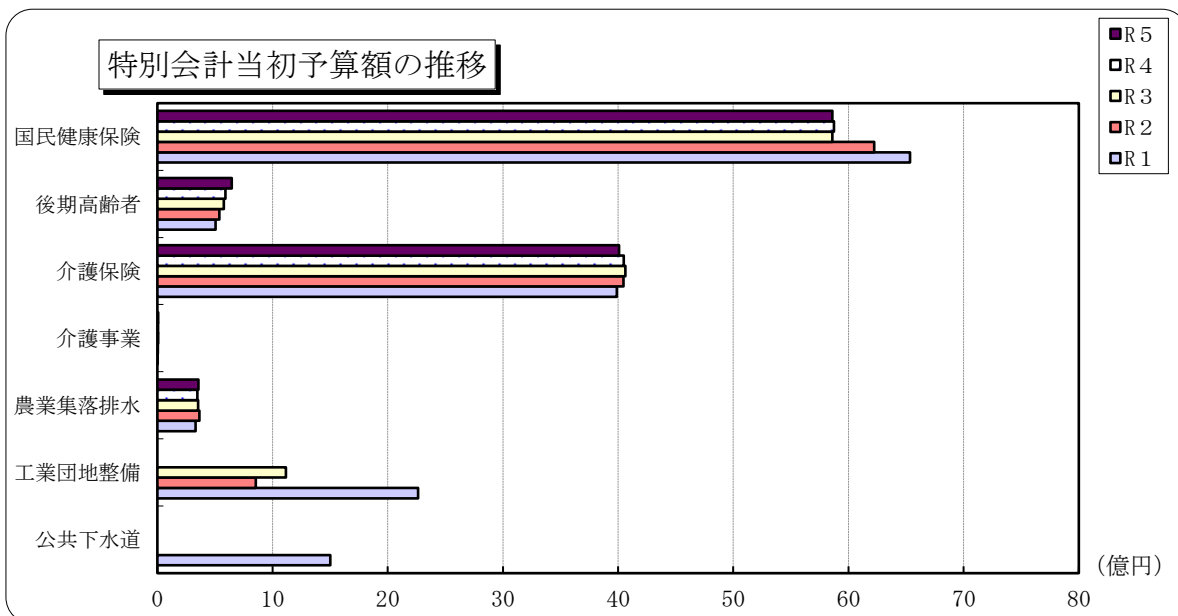
年 度	R1	R2	R3	R4 (A)	R5 (B)	増 減 (B)-(A)
当初予算額	22,060,000	20,660,000	20,400,000	21,180,000	21,960,000	780,000
伸 率	△ 4.5	△ 6.3	△ 1.3	3.8	3.7	



(2) 特別会計

(単位:千円)

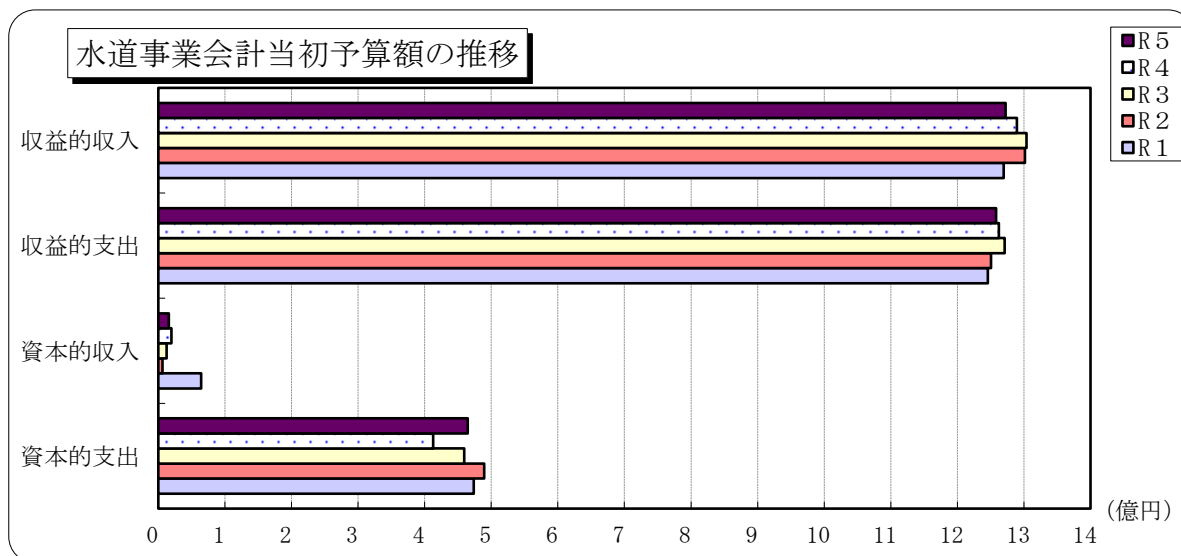
年 度	R1	R2	R3	R4 (A)	R5 (B)	増 減 (B)-(A)
国民健康保険	6,534,600	6,224,600	5,859,400	5,874,000	5,860,000	△ 14,000
後期高齢者	506,200	536,700	575,300	590,900	646,600	55,700
介護保険	3,989,700	4,046,500	4,063,500	4,049,000	4,009,000	△ 40,000
介護事業	2,710	5,190	5,690	5,910	6,070	160
農業集落排水	331,000	365,900	353,500	347,200	357,500	10,300
工業団地整備	2,263,590	854,647	1,115,822	-	-	-
公共下水道	1,502,000	-	-	-	-	-



(3) 水道事業会計

(単位:千円)

年 度	R1	R2	R3	R4 (A)	R5 (B)	増 減 (B)-(A)
収益的収入	1,269,550	1,301,606	1,304,006	1,289,456	1,272,345	△ 17,111
収益的支出	1,245,910	1,250,525	1,270,802	1,262,371	1,258,131	△ 4,240
資本的収入	64,100	6,100	12,200	19,667	15,790	△ 3,877
資本的支出	473,509	489,542	459,630	412,755	464,540	51,785



(4) 下水道事業会計

(単位:千円)

年 度	R1	R2	R3	R4 (A)	R5 (B)	増 減 (B)-(A)
収益的収入	-	1,107,453	1,178,065	1,120,261	1,114,403	△ 5,858
収益的支出	-	1,082,417	1,071,564	1,040,612	1,082,976	42,364
資本的収入	-	843,504	663,406	787,651	709,026	△ 78,625
資本的支出	-	1,078,914	942,991	1,037,136	928,713	△ 108,423

