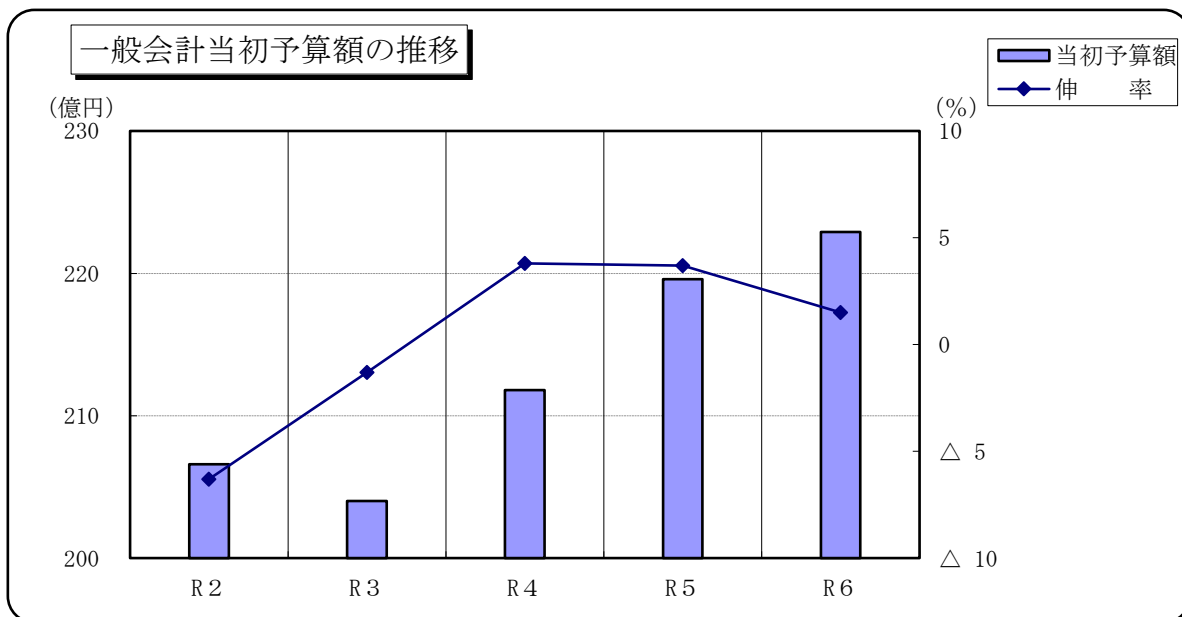


1. 当初予算額の推移

(1) 一般会計

(単位:千円、%)

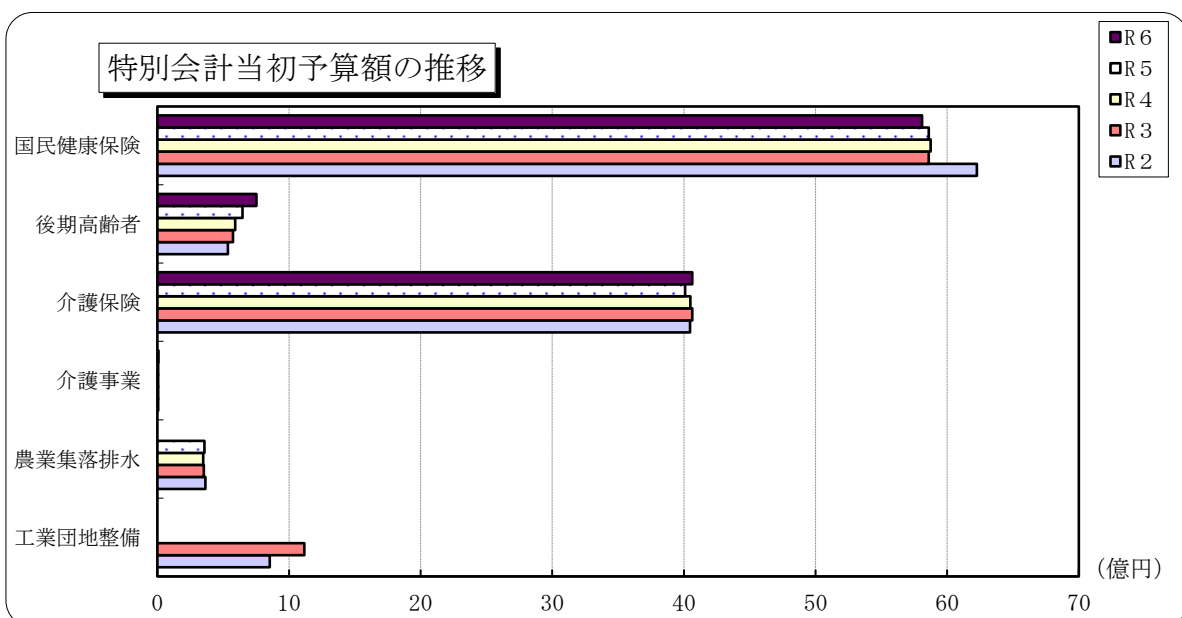
| 年 度 | R2 | R3 | R4 | R5 (A) | R6 (B) | 増 減 (B)-(A) |
|-------|------------|------------|------------|------------|------------|----------------|
| 当初予算額 | 20,660,000 | 20,400,000 | 21,180,000 | 21,960,000 | 22,290,000 | 330,000 |
| 伸 率 | △ 6.3 | △ 1.3 | 3.8 | 3.7 | 1.5 | |



(2) 特別会計

(単位:千円)

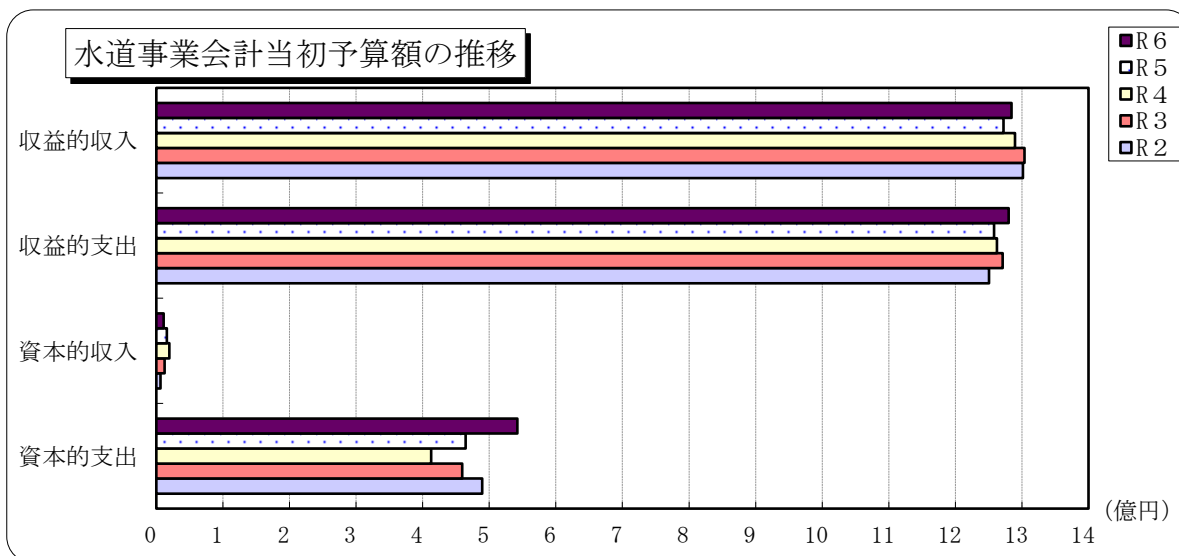
| 年 度 | R2 | R3 | R4 | R5 (A) | R6 (B) | 増 減 (B)-(A) |
|--------|-----------|-----------|-----------|-----------|-----------|----------------|
| 国民健康保険 | 6,224,600 | 5,859,400 | 5,874,000 | 5,860,000 | 5,809,000 | △ 51,000 |
| 後期高齢者 | 536,700 | 575,300 | 590,900 | 646,600 | 753,200 | 106,600 |
| 介護保険 | 4,046,500 | 4,063,500 | 4,049,000 | 4,009,000 | 4,063,100 | 54,100 |
| 介護事業 | 5,190 | 5,690 | 5,910 | 6,070 | 7,990 | 1,920 |
| 農業集落排水 | 365,900 | 353,500 | 347,200 | 357,500 | - | 皆減 |
| 工業団地整備 | 854,647 | 1,115,822 | - | - | - | - |



(3) 水道事業会計

(単位:千円)

| 年 度 | R2 | R3 | R4 | R5 (A) | R6 (B) | 増 減 (B)-(A) |
|-------|-----------|-----------|-----------|-----------|-----------|----------------|
| 収益的収入 | 1,301,606 | 1,304,006 | 1,289,456 | 1,272,345 | 1,284,513 | 12,168 |
| 収益的支出 | 1,250,525 | 1,270,802 | 1,262,371 | 1,258,131 | 1,279,857 | 21,726 |
| 資本的収入 | 6,100 | 12,200 | 19,667 | 15,790 | 11,200 | △ 4,590 |
| 資本的支出 | 489,542 | 459,630 | 412,755 | 464,540 | 542,250 | 77,710 |



(4) 下水道事業会計

(単位:千円)

| 年 度 | R2 | R3 | R4 | R5 (A) | R6 (B) | 増 減 (B)-(A) |
|-------|-----------|-----------|-----------|-----------|-----------|----------------|
| 収益的収入 | 1,107,453 | 1,178,065 | 1,120,261 | 1,114,403 | 1,639,405 | 525,002 |
| 収益的支出 | 1,082,417 | 1,071,564 | 1,040,612 | 1,082,976 | 1,518,121 | 435,145 |
| 資本的収入 | 843,504 | 663,406 | 787,651 | 709,026 | 493,069 | △ 215,957 |
| 資本的支出 | 1,078,914 | 942,991 | 1,037,136 | 928,713 | 807,816 | △ 120,897 |

